

# Uppföljning av regionala företagsstöd 2025



Ansvarig verksamhet	Regional utveckling
Kontakt	Fredrik Lundin
Datum	2026-02-20
Diarienummer	RUN/260079
Region Värmland Regionens hus 651 82 Karlstad	

# Innehåll

Om regionala företagsstöd .....	4
Typer av regionala företagsstöd .....	5
Utfall 2025.....	7
Stöd per näringsgren .....	7
Stöd per kommun .....	9
Utfall efter kön på högste befattningshavare .....	12
Tabeller.....	16

# Regionala företagsstöd 2025

Den här rapporten redovisar utfallet av regionala företagsstöd beviljade under 2025. Vi redovisar utfallet fördelat på stödform, bolagsform, investeringskommun, bransch och kön på högsta befattningshavare. Under rubriken Tabeller redovisas utfallet per stödform.

Vi ser, precis som under 2024, att en hög andel av stöden går till tillverkningsindustrin, och då speciellt Tillverkning av metallvaror, utom maskiner och apparater. Under 2025 beviljades flest stöd inom kommunerna Karlstad, Säffle, Kristinehamn och Torsby. Störst andel av investeringsstöden gick till företag inom Kristinehamn, Säffle och Hagfors. Andelen ansökningar från företag med en kvinna som högste befattningshavare har minskat något sedan förra året och medan motsvarande andel bland bifall är samma. Det är fortfarande så att den jämnare könsfördelningen i antalet ansökningar och beviljade ansökningar inte avspeglas i fördelningen av medel. Den varierar kraftigt över tid beroende på att en stor del av den totala potten utgörs av ett fåtal stora investeringsstöd. Under 2023 var andelen 33 procent, 2024 11 procent och 2025 var den 14 procent.

## Om regionala företagsstöd

Regioner har möjlighet att lämna företagsstöd till företag i enlighet med följande förordningar:

- Förordning (2022:1468) om statligt stöd för att regionalt stödja utveckling av små och medelstora företag,
- Förordning (2022:1467) om statligt stöd till regionala investeringar, samt
- Förordningen (2024:303) om stödområden för vissa regionala stöd.

Förordningarna hänvisar i sin tur till motsvarande stödförordningar i EU:s regelverk:

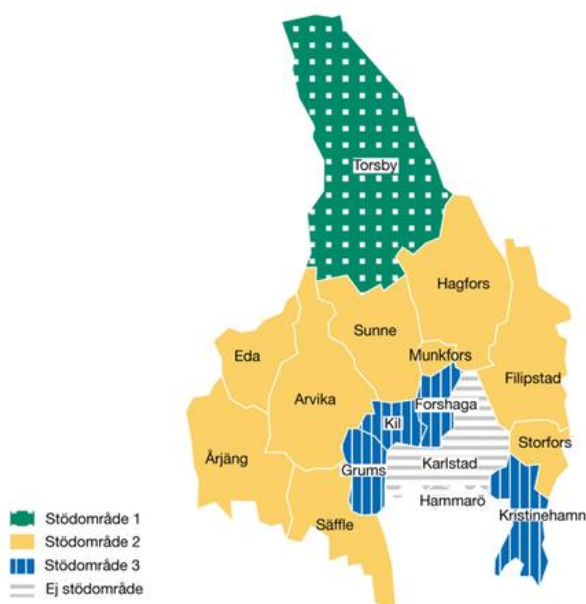
- Gruppundantaget (EU) 651/2014 (GBER), och
- Förordningen om stöd av mindre betydelse, s.k. de minimis (EU, 2023:2831).

Syftet med stöden är att bidra till Värmlands utveckling genom hållbar tillväxt i företag som verkar här. Region Värmland prövar även företagets konkurrenssituation så att stödet inte bidrar till snedvriden konkurrens. Det gör det svårt att ge stöd till företag som enbart verkar på en lokal marknad.

### Stödområden

Under 2025 användes samma indelning av stödområden som infördes 2024, där stödområde 1 består av Torsby kommun, stödområde 2 av Arvika, Eda, Filipstad, Hagfors, Munkfors, Storfors, Sunne, Säffle och Årjäng, samt stödområde 3 av Forshaga, Grums, Kil och Kristinehamns. Karlstad och Hammarö ingår inte i något stödområde.

Av stödformerna beviljade under 2025 var det endast särskilt investeringsstöd, regionalt investeringsstöd samt konsultcheck som påverkades av indelningen i stödområden. Övriga stödformer kan beviljas till företag inom hela Värmland. I Tabell 1 redovisas hur stödområdesindelningen påverkar tilldelningen av medel.



Figur 1: Karta över stödområden i Värmland. Stödområde 1, Torsby kommun,. Stödområde 2: Kommunerna Arvika, Eda, Filipstad, Hagfors, Munkfors, Storfors, Sunne, Säffle och Årjäng, Stödområde 3: Kommunerna Forshaga, Grums, Kil och Kristinehamn.

	Små företag	Medelstora företag	Stora företag
<b>Stödområde 1</b> Torsby kommun.	40%	30%	20%
<b>Stödområde 2</b> Kommunerna Arvika, Eda, Filipstad, Hagfors, Munkfors, Storfors, Sunne, Säffle och Årjäng.	35%	25%	15%
<b>Stödområde 3</b> Kommunerna Forshaga, Grums, Kil och Kristinehamn.	30%	20%	10%

Tabell 1: Andel av godkända investeringskostnader (stödnivå) som kan beviljas för stödformen Regionalt investeringsstöd.

## Typer av regionala företagsstöd

Under 2025 fanns åtta typer av företagsstöd, alla inriktade till små och medelstora företag. Det Regionala investeringsstödet kan i särskilda fall även ges till större företag.

### Investeringsstöd

Under 2025 fanns två typer av investeringsstöd, båda riktade till företag inom stödområde 1, 2 och 3.

- Särskilt investeringsstöd till små och medelstora företag inom stödområdet, som investerade för att expandera sin verksamhet, exempelvis öka sin produktionskapacitet. Stödet lämnades till nyinvesteringar i byggnader, anläggningar, inventarier och maskiner. Ansökningsbeloppet var 50 000 - 8 500 000 kr. Stödnivån var 35 procent.
- Regionalt investeringsstöd till företag inom stödområde 1,2 och 3, som investerade i byggnader, anläggningar, maskiner, inventarier eller immateriella tillgångar. Stödet lämnades till investeringar om minst 8 miljoner kronor, utan krav på medfinansiering. Under särskilda förutsättningar kunde regionalt investeringsstöd lämnas till större företag. Max Ansökningsbeloppet var under 2025 minst 8 000 000 kr. Stödnivå enligt Tabell 1.

### **Småföretagscheck**

Stödform för småföretag i hela Värmland. Stödet beviljades för externa tjänster inom kompetensutveckling, internationalisering, energi, miljö och klimat och digitalisering. Ansökningsbeloppet var 50 000 - 300 000, stödnivå 60 procent för företag med mindre än 10 anställda, och 50 procent för företag med 10-49 anställda.

Under 2025 har det varit möjligt att ansöka om småföretagscheckar inom fem utvalda områden, där stöd till kulturella och kreativa branscher omfattas av särskilda villkor.

- Kulturella och kreativa företag (stödnivå 70 procent, 30 procent medfinansiering i pengar).
- Internationalisering
- Digitalisering
- Miljö, klimat och energi
- Kompetensutveckling

I denna rapport redovisar vi småföretagschecken för kulturella och kreativa företag separat som Check för kulturella och kreativa företag och de andra sammanslagna som Småföretagscheck.

### **Konsultcheck**

Stöd till små och medelstora företag för köp av externa tjänster för företagsutveckling. Stödbara externa tjänster gällde exempelvis produktutveckling, kvalitetsutveckling, marknadsundersökningar och internationalisering. Max ansökningsbelopp var 150 000 kr. Stödnivå 50 procent.

### **Utbildningscheck**

Stöd för småföretag med minst 4 anställda, samt medelstora och stora företag med fysiskt arbetsställe i Värmland. Stöd beviljades till utbildningsinsatser som stärkte eller ställde om personalen.

Ansökningsbeloppet var minst 50 000 kr och som mest 800 000 kr för små företag (stödnivå 70%), 1 000 000 för medelstora företag (stödnivå 60%) och 1 500 000 för stora företag (stödnivå 50%).

Under hösten 2025 användes en speciell utbildningscheck för norra Klarälvsdalen. Den infördes med anledning av varsel på Moelven Ransbysågen.

### **Innovationsstöd**

Stödform för små och medelstora företag i hela Värmland, för att utveckla en produkt, process eller tjänst som var ny för marknaden. Stöd gavs för 50 procent av godkända kostnader. Ansökningsbelopp var 50 000 - 400 000 kr. Stödnivå 50 procent.

### **Stöd till nystartade innovativa företag**

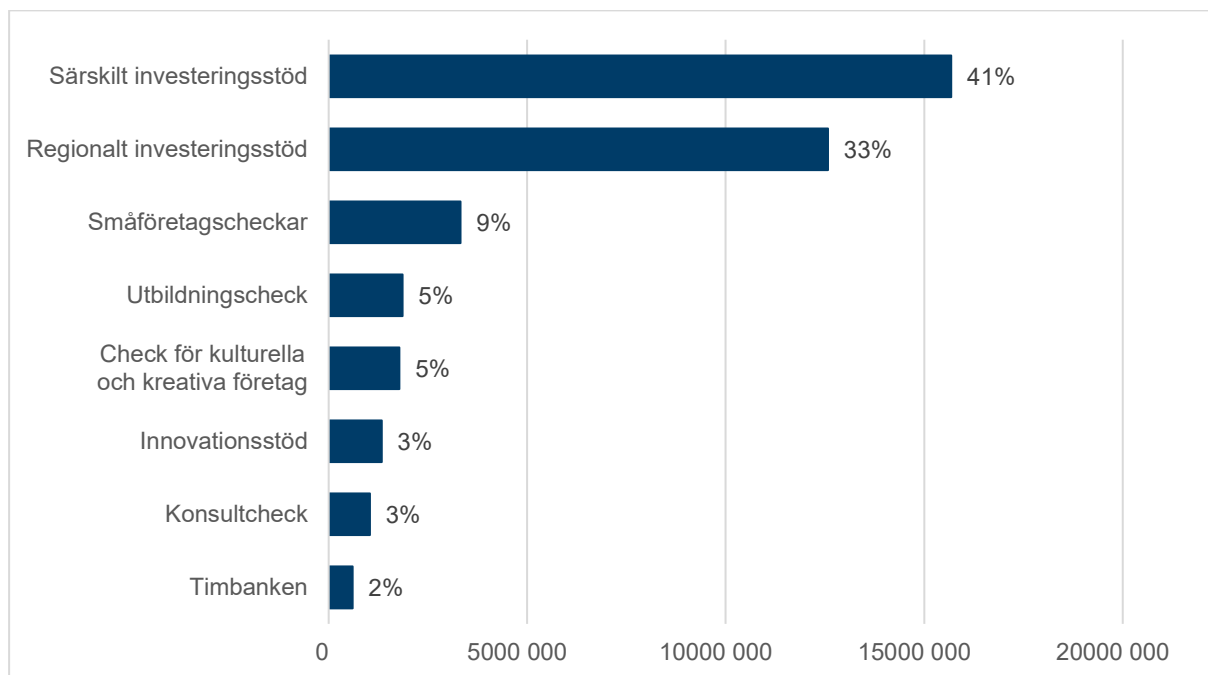
Stöd med samma villkor som innovationsstödet (ovan) men inriktat på små företag som vid ansökningstillfället inte var äldre än 5 år, räknat från registreringsdatum (nyregistrering p.g.a. företagskoncentration undantagen), som inte var börsnoterade och inte hade delat ut vinst. För att bli beviljad stöd krävdes att produkten, processen eller tjänsten inte fanns på marknaden. Ansökningsbeloppet var 50 000 - 400 000 kr. Stödnivå 50 procent.

### **Timbanken**

Timbanken vänder sig till småföretag i Värmland och erbjuder konsulthjälp (max 5 timmar per år) inom områdena affärsutveckling, ekonomi/juridik, marknad/kommunikation, ledning/organisation och digitalisering/IT. I Ärväng, Säffle och Munkfors erbjuds också hjälp för att starta företag. För timmarna som beviljats under 2025 är kostnaden samma som 2024, 700 kr per timme. Antal beviljade ansökningar som redovisas nedan avser antalet företag som ansökt om konsulttimmar. Eftersom en företagare kan nyttja konsulttimmar inom flera områden redovisas dessa med timmar.

## Utfall 2025

Under 2025 inkom totalt 450 ansökningar, varav 183 gällde företagsstöd och 267 Timbanken. Av dessa beviljades 365 ansökningar, motsvarande 81 procent. Avslag kan ske av flera anledningar, exempelvis medel givits förut, att företaget har för god ekonomi är för att få stöd, att ansökan ej är komplett eller ej kompletterad i tid eller att åtgärden inte är möjlig att stödja. Totalt beviljades 38 209 999 kr i regionala företagsstöd.



Figur 2: Fördelning av företagsstöd för de stödformer som beviljades under 2025.

Källa: Tillväxtverket (NYPS). Egen bearbetning.

Störst belopp beviljades för Särskilt investeringsstöd (15 682 791 kr) följt av Regionalt investeringsstöd (12 575 390 kr), Småföretagscheck (3 324 103 kr), Utbildningscheck (1 863 425 kr) och Check för kulturella och kreativa företag (KKB-check) (1 783 246 kr).

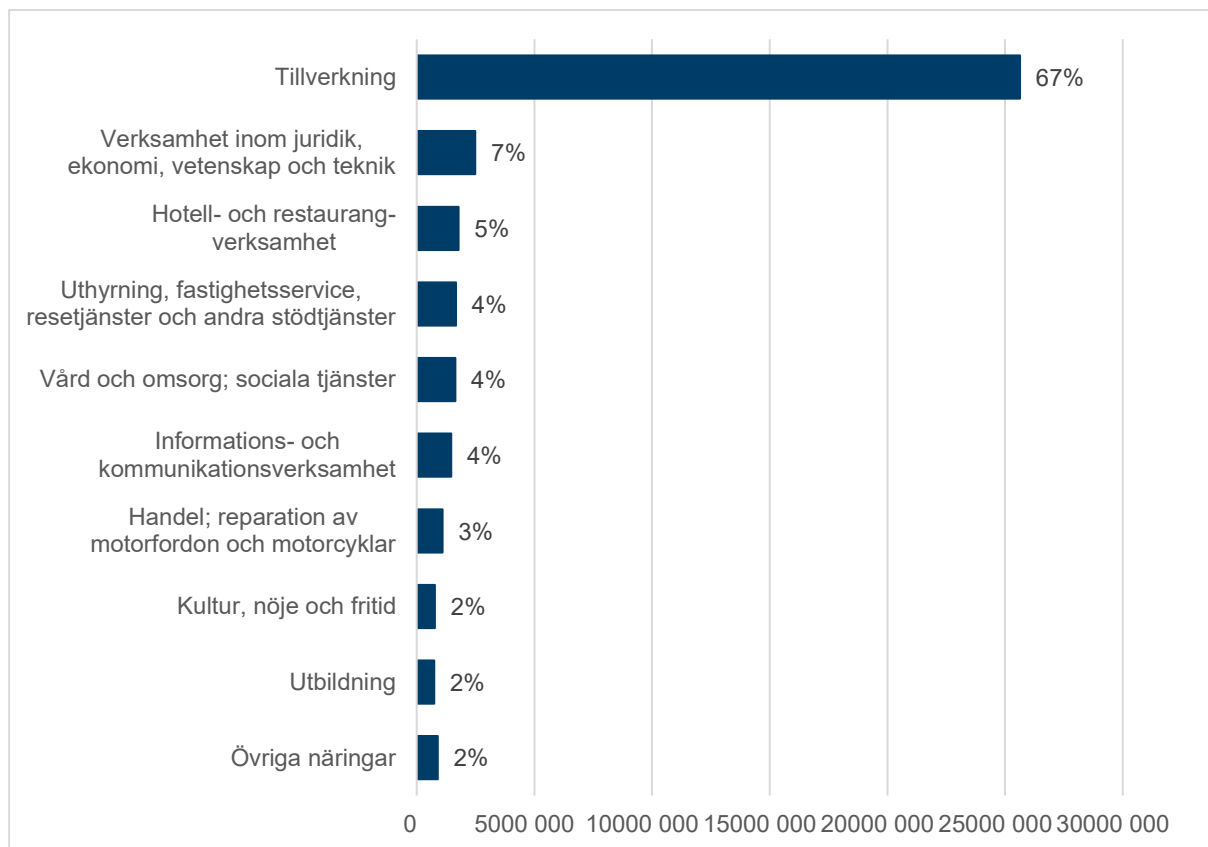
Flest ansökningar inkom till Timbanken (267 ansökningar) och Småföretagscheck (46 ansökningar). Andelen beviljade ansökningar var högst för timbanken och småföretagscheckar med 100 respektive 65 procent. De allra flesta ansökningarna kommer från aktiebolag (69%) och resten från andra bolagsformer (enskild firma, handelsbolag, ekonomiska och ideella föreningar, mm).

Ungefär hälften av ansökningarna, 51 procent, inkommer från bolag med en man som högste befattningshavare. Företag med en kvinna som högste befattningshavare beviljas medel i något högre (88%) omfattning än motsvarande för män (77%) (Tabell 9).

## Stöd per näringsgren

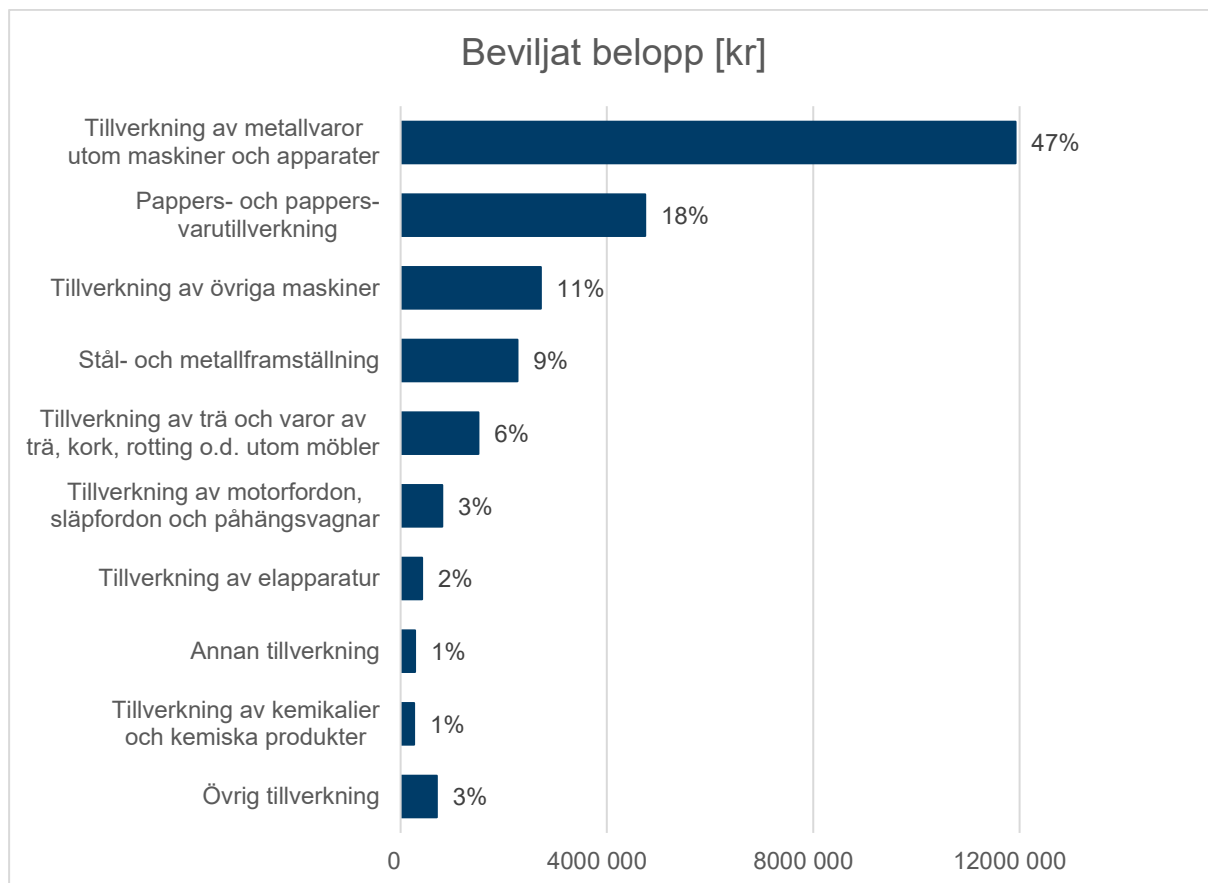
Fördelat på näringsgrensavdelningar ges mest stöd till Tillverkning, med 55 beviljade ansökningar om totalt 25,6 Mkr, vilket utgör 67 procent av beviljade medel (Figur 3). Inom tillverkningen beviljas större delen av de beviljade medlen (65 procent) till Tillverkning av metallvaror utom maskiner och apparater samt Pappers- och pappersvarutillverkning (Figur 4).

Näst störst är Verksamhet inom juridik, ekonomi, vetenskap och teknik med 30 beviljade ansökningar om totalt 2,5 Mkr.



Figur 3: Andel av beviljade medel per näringslivsavdelning. I övriga näringar ingår annan serviceverksamhet (295 778 kr), transport och magasinering (271 836 kr), offentlig förvaltning och försvar; obligatorisk socialförsäkring (255 150 kr), byggverksamhet (36 897 kr), jordbruk, skogsbruk och fiske (10 500 kr), fastighetsverksamhet (7 000 kr), finans- och försäkringsverksamhet (7 000 kr), verksamhet vid internationella organisationer, utländska ambassader o.d. (4 200 kr), försörjning av el, gas, värme och kyla (3 500 kr), förvärvsarbete i hushåll; hushållens produktion av diverse varor och tjänster för eget bruk (3 500 kr).

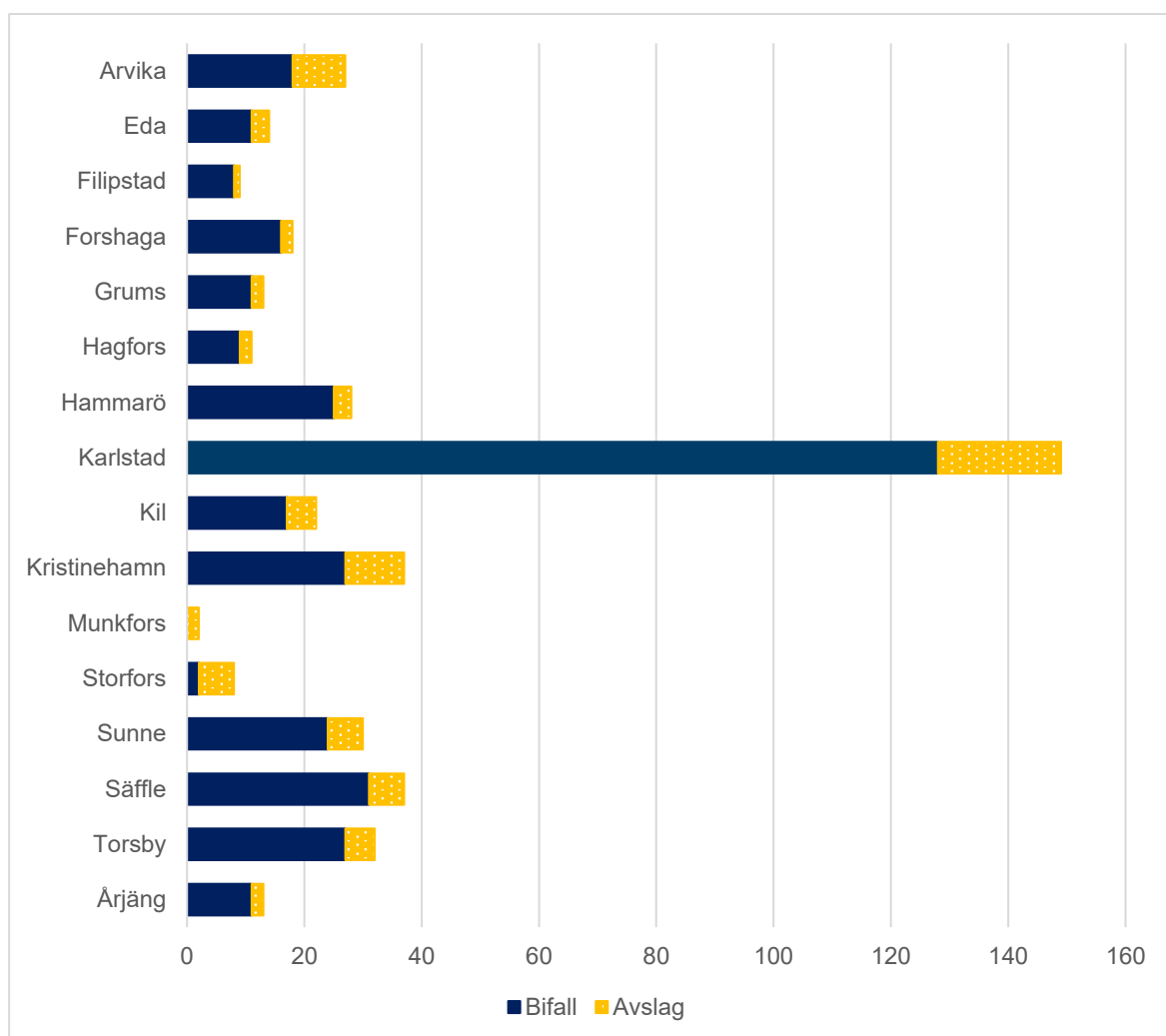
Källa: Tillväxtverket (NYPS). Egen bearbetning.



*Figur 4: Fördelning av beviljade medel inom tillverkningsnäringen. Inom Övrig tillverkning ingår tillverkning av möbler (200 400 kr), tillverkning av datorer, elektronikvaror och optik (180 000 kr), livsmedelsframställning (150 000 kr), samt reparation och installation av maskiner och apparater (124 950 kr), bransch okänd (46 200 kr), samt.  
Källa: Tillväxtverket (NYPS). Egen bearbetning.*

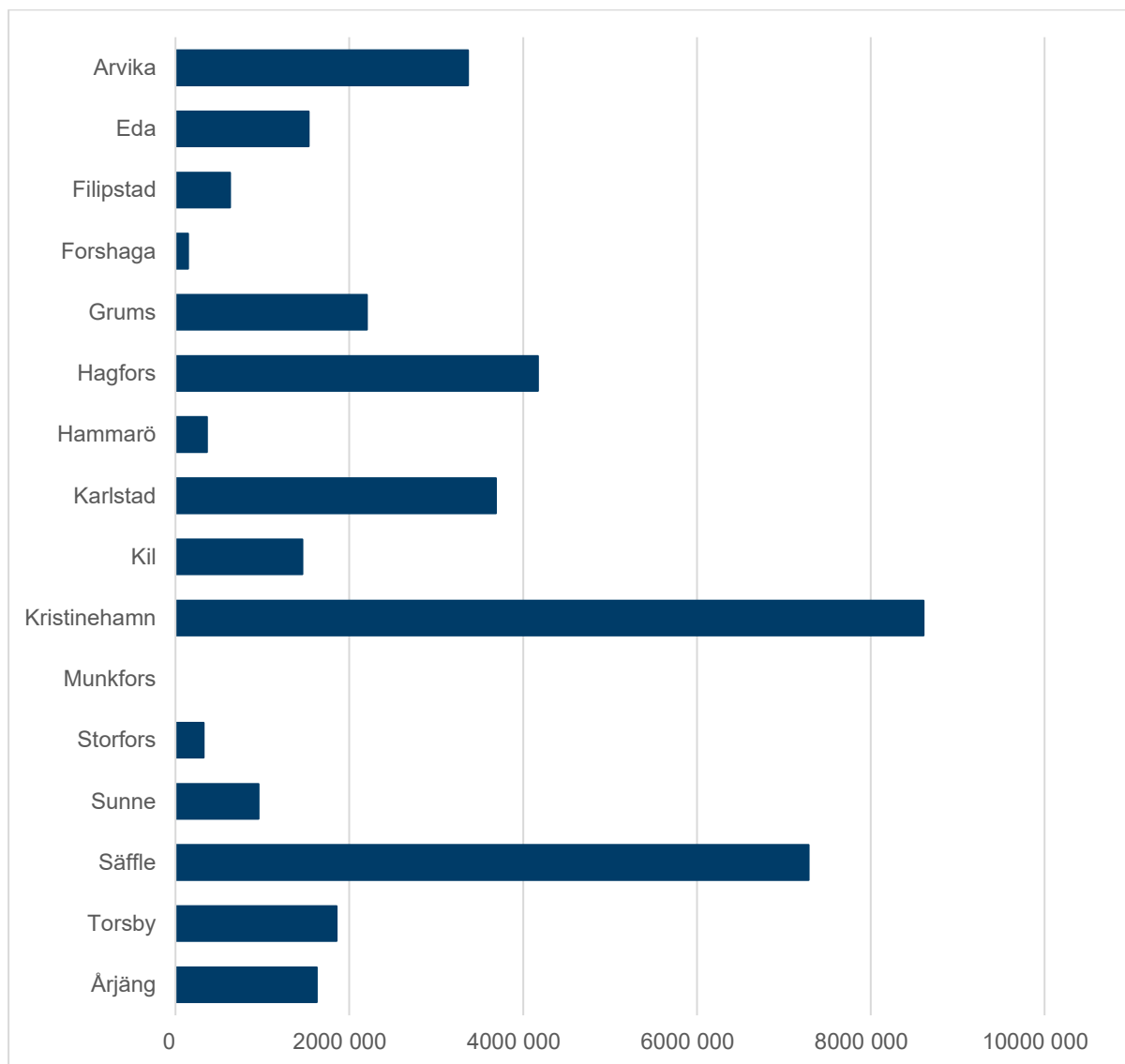
## Stöd per kommun

Antal ansökningar per investeringskommun följer till viss del sett samma mönster som antal bolag (aktiebolag eller enskild firma) per kommun, men inte helt (Figur 5). Räknet på hela länet ser vi i snitt 11 ansökningar per 1000 bolag, vilket också är fallet i Karlstad kommun. I de andra kommunerna varierar det mellan 5 i Munkfors och Årjäng, 17 i Storfors och 18 i Hammarö kommun.



*Figur 5: Antal beviljade och avslagna ansökningar, samt andel beviljade ansökningar, per kommun. Avslag kan ske av flera anledningar, exempelvis medel givits förut, att företagets ekonomi är för god, att ansökan ej är komplett eller kompletterad i tid eller att åtgärden inte är möjlig att stödja. Källa: Tillväxtverket (NYPS). Egen bearbetning.*

De största beloppen beviljas för investeringsstöden (särskilt och regionalt) där mest pengar beviljats för investeringar i Kristinehamn, Säffle och Hagfors. I de tre kommunerna handlar det om medel inom Tillverkningen som (Figur 6, Tabell 11).

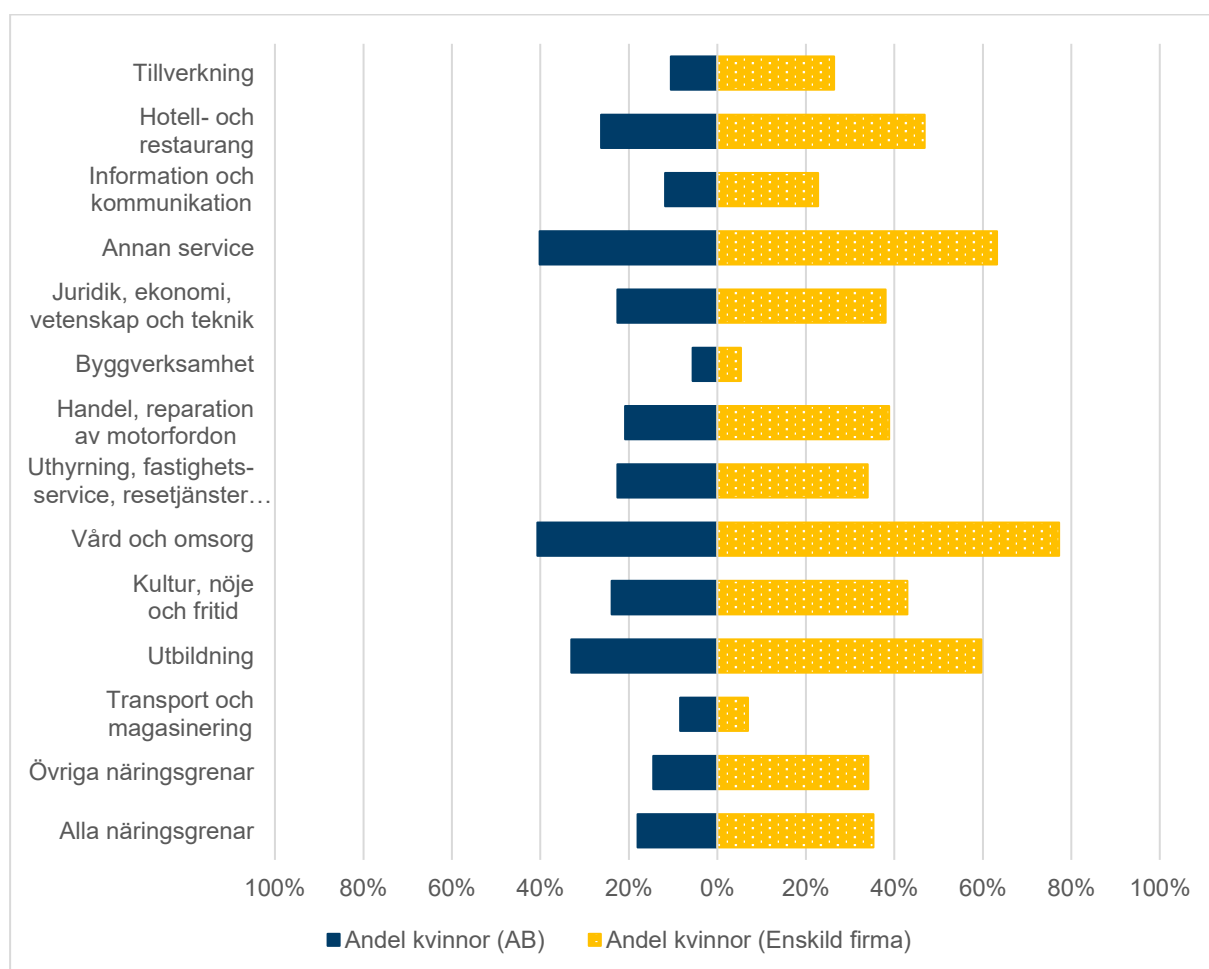


Figur 6: Totalt beviljat belopp per kommun (SEK).  
 Källa: Tillväxtverket (NYPS). Egen bearbetning.

## Utfall efter kön på högste befattningshavare

Under 2025 inkom 211 (48%) av 437<sup>1</sup> ansökningarna från företag med en kvinna som högste befattningshavare. Av de beviljade ansökningarna var motsvarande andel 51 procent. Andelen beviljade ansökningar var något högre för företag med en kvinna som högste befattningshavare (88%) jämfört med motsvarande för män (77%) (Tabell 9).

Bland aktiebolag i Värmland var det 2025 totalt 18 procent som hade en kvinna som högste befattningshavare. Motsvarande andel för de enskilda firmorna är 35 procent. För både aktiebolag och enskilda firmor varierar andelen företag med en kvinna som högste befattningshavare kraftigt mellan olika näringsgrenar (Figur 7). Skillnaderna jämfört med 2024 är marginella.



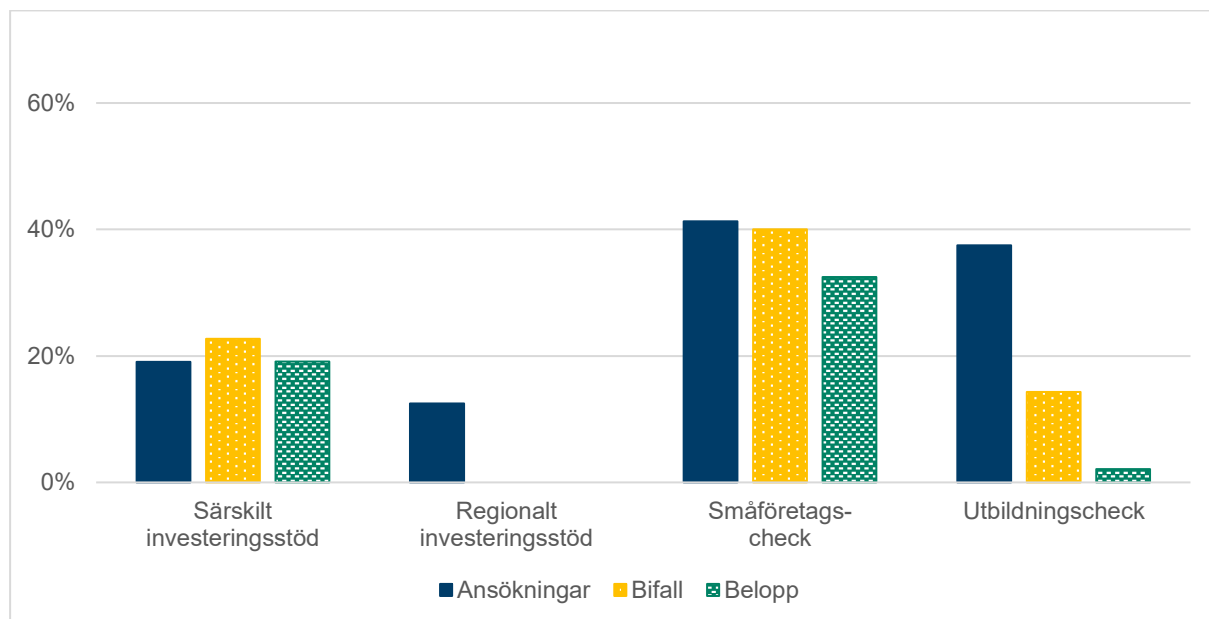
Figur 7: Andel kvinnor som högste befattningshavare i aktiebolag och enskilda firmor i Värmland, för de tolv näringsgrenar som beviljats mest medel under 2025, övriga näringsgrenar samt för hela näringslivet.

Källa: Retriever Business, egen bearbetning.

Även om fördelningen av beviljade ansökningar är jämnare än könsfördelningen av högste befattningshavare, så är fördelningen av beviljade medel inte det. Totalt under 2025 tilldelades en liten andel (14 procent) av de beviljade medlen till aktiebolag med en kvinna som högste befattningshavare. Den mindre tilldelningen av medel till företag som styrs av en kvinna gäller främst Regionalt investeringsstöd, Utbildningscheck och Innovationsstöd (Figur 8-Figur 9*Fel! Hittar inte referenskölla.*). För Särskilt investeringsstöd är könsfördelningen ungefär lika för ansökningar, bifall

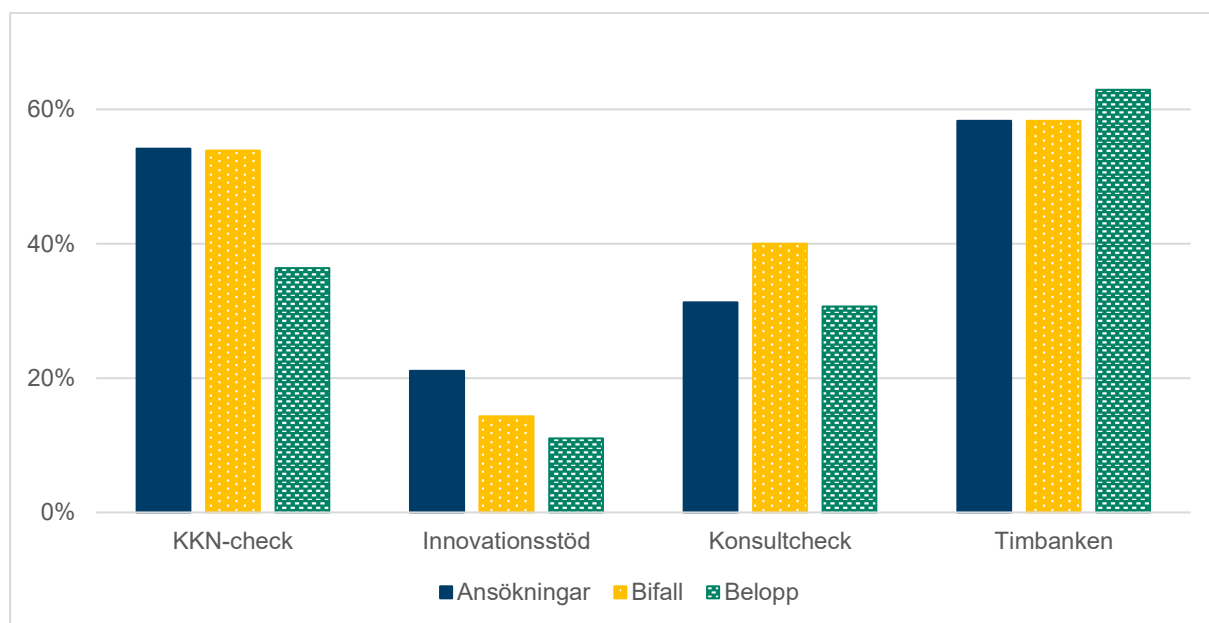
<sup>1</sup> I analysen av kön exkluderas 13 ansökningar från företag där uppgiften om kön på högste befattningshavare saknas

och beviljade medel, men på en lägre nivå. För Timbanken är andelen företag med en kvinna som högste befattningshavare högre, runt 60 procent, precis som förra året.



Figur 8: Andel av ansökningar, bifall och beviljade belopp till företag med en kvinna som högste befattningshavare. Fördelat på stödtyperna Särskilt investeringsstöd, Regionalt investeringsstöd, Småföretagscheck, samt Utbildningscheck.

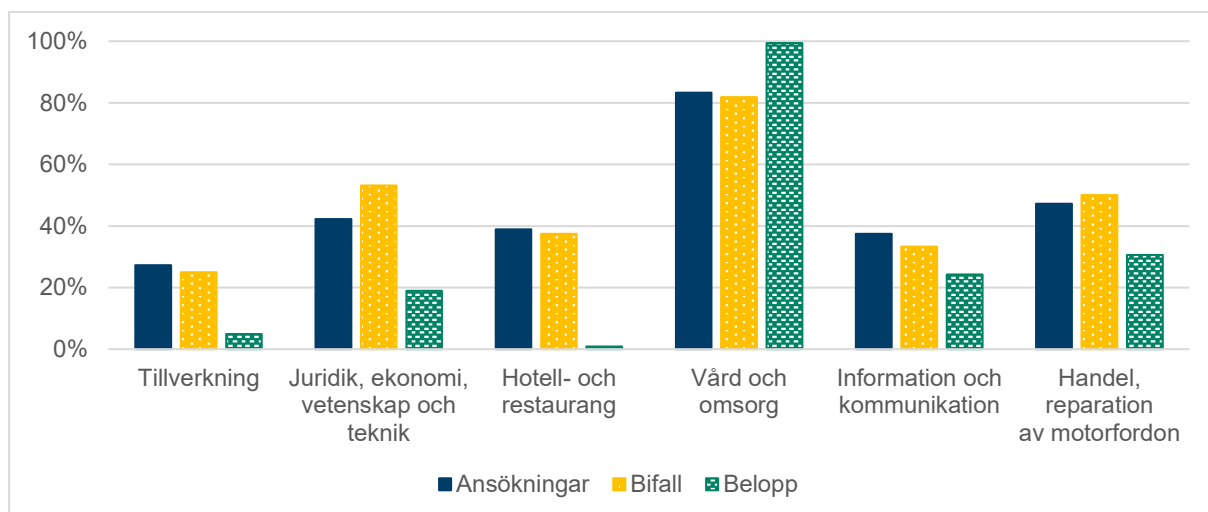
Källa: Tillväxtverket (NYPS). Egen bearbetning.



Figur 9: Andel av ansökningar, bifall och beviljade belopp till företag med en kvinna som högste befattningshavare. Fördelat på stödtyperna KKN-check, Innovationsstöd, Konsultcheck samt Timbanken.

Källa: Tillväxtverket (NYPS). Egen bearbetning

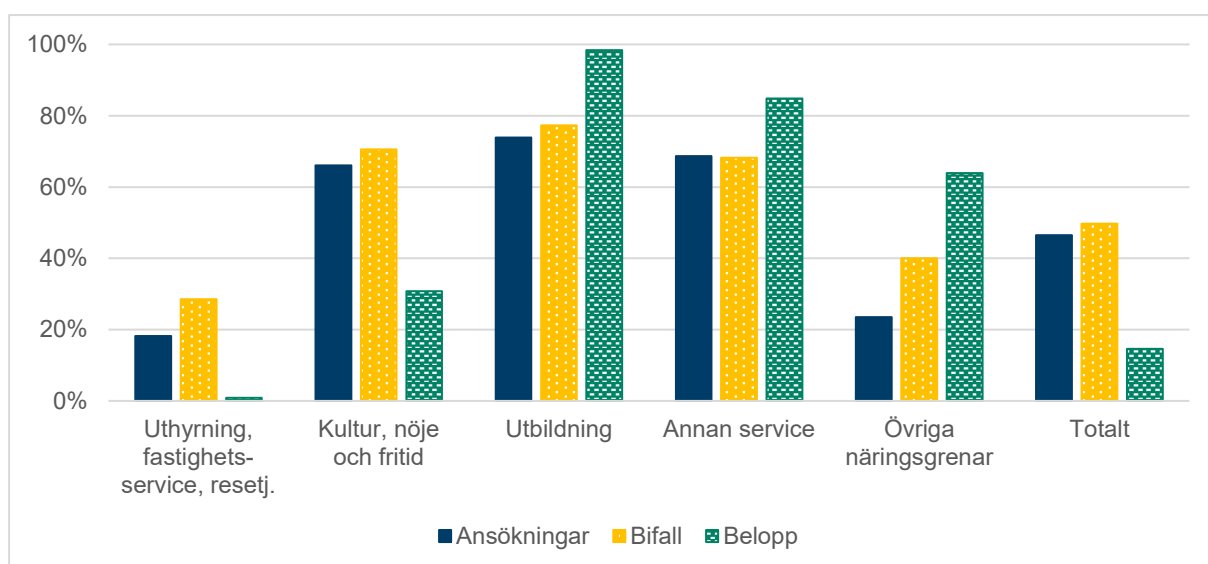
Könsfördelningen av ansökningar, bifall och beviljade medel skiljer mycket mellan branscherna. För att räknas som jämställt krävs att andelen för det underrepresenterade könet är minst 40 procent. I år är det så totalt för kvinnor, både för andel ansökningar och bifall, men inte för beviljade medel, som är lägre.



Figur 10: Andel av ansökningar, bifall och beviljade belopp till företag med en kvinna som högste befattningshavare. Fördelat på näringsgren.

Källa: Tillväxtverket (NYPS). Egen bearbetning.

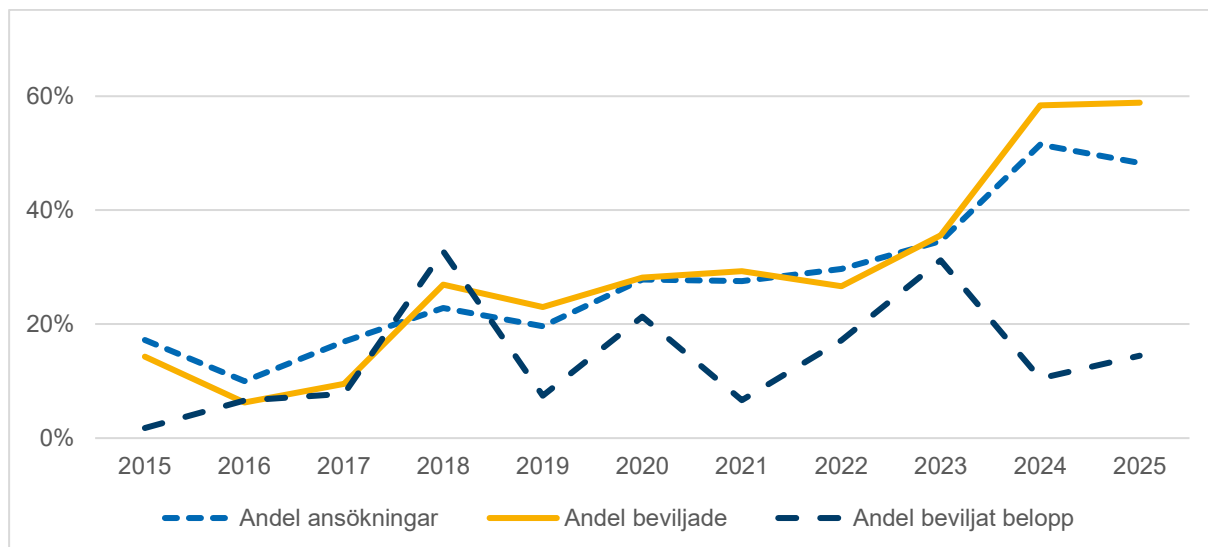
Bland de branscher som beviljats mest medel ligger andelen för kvinnor gällande ansökningar och bifall inom referensintervallet inom tre av tio branscher, inom tre branscher är andelarna under intervallet och för fyra branscher är andelarna högre. För andelen beviljade medel ligger ingen av branscherna inom intervallet, utan ligger sex branscher under och fyra över (Figur 10, Figur 11). Det kan bero på flera faktorer, exempelvis könsfördelningen inom olika näringsgrenar i Värmland (andel anställda kvinnor, andel kvinnor som företagare, andel kvinnor som högste befattningshavare) men också hur olika stöd genom sin utformning kanske passar vissa branscher bättre än andra.



Figur 11: Andel av ansökningar, bifall och beviljade belopp till företag med en kvinna som högste befattningshavare. Fördelat på näringsgren.

Källa: Tillväxtverket (NYPS). Egen bearbetning.

För 2024 och 2025 är andelen ansökningar av företag med en kvinna som högste befattningshavare ungefär 50 procent, andel bland beviljade ansökningar något högre. Sedan 2016 har vi sett en stadig ökning av andelarna från under 20 procent till över 50 procent (Figur 12).



Figur 12: Andel företag med en kvinna som högste befattningshavare, för ansökningar och beviljade ansökningar, samt andelen av beviljat belopp.

Källa: Tillväxtverket (NYPS). Egen bearbetning.

Andelen av beviljat belopp följer inte samma mönster utan varierar kraftigt från år till år. Av ansökningarna som beviljades 2025 stod de 5 största beviljade ansökningarna för 42 procent av det totala beviljade beloppet, de 10 största för 58 procent. Av de 10 största beviljade ansökningarna (alla investeringsstöd) var 7 företag verksamma inom Tillverkningsindustrin och 1 vardera inom Hotell- och restaurangverksamhet, verksamhet inom juridik, ekonomi, vetenskap och teknik samt vård och omsorg.

Fördelningen av beviljade belopp bestäms till stor del av de största ansökningarna och hur de fördelar sig på kön på högste befattningshavare, näringsgren, investeringskommun eller bolagsform. Näringslivets struktur i Värmland har också betydelse. Vilka näringsgrenar som är störst, och könsfördelningen på högste befattningshavare är inom branscher som är vanligare bland ansökningar om särskilt och regionalt investeringsstöd.

## Tabeller

<b>Särskilt investeringstöd</b>		<b>Antal ansökningar</b>	<b>Antal och andel beviljade</b>	<b>Beviljat belopp [kr]</b>	
<b>Bolagsform</b>	Aktiebolag	37	19 (51%)	13 332 268	
	Enskild firma	7	4 (57%)	2 350 523	
<b>Kön</b>	Kvinna	8	5 (62%)	2 828 234	
	Man	34	17 (50%)	11 978 943	
	Okänd	2	1 (50%)	875 614	
<b>SNI-avd</b>	Tillverkning	18	11 (61%)	8 920 068	
	Hotell- och restaurangverksamhet	4	3 (75%)	1 661 407	
	Vård och omsorg; sociala tjänster	1	1 (100%)	1 545 878	
	Verksamhet inom juridik, ekonomi, vetenskap och teknik	3	2 (67%)	1 405 226	
	Uthyrning, fastighetsservice, resetjänster och andra stödtjänster	4	2 (50%)	1 380 606	
	Utbildning	2	1 (50%)	637 684	
	Kultur, nöje och fritid	2	2 (100%)	111 825	
	Byggverksamhet	2	1 (50%)	20 097	
	Annan serviceverksamhet	2	0 (0%)	0	
	Fastighetsverksamhet	1	0 (0%)	0	
	Handel; reparation av motorfordon och motorcyklar	3	0 (0%)	0	
	Jordbruk, skogsbruk och fiske	2	0 (0%)	0	
	<b>Kommun</b>	Arvika	6	3 (50%)	2 338 890
		Eda	2	2 (100%)	1 517 172
		Filipstad	1	1 (100%)	175 000
Forshaga		3	1 (33%)	22 726	
Grums		3	2 (67%)	2 050 870	
Hagfors		5	3 (60%)	3 951 998	
Karlstad		1	0 (0%)	0	
Kil		2	1 (50%)	807 275	
Kristinehamn		7	3 (43%)	1 962 278	
Storfors		2	0 (0%)	0	
Sunne		1	1 (100%)	78 750	
Säffle		6	2 (33%)	53 172	
Torsby	3	3 (100%)	1 602 160		

Ärjäng	2	1 (50%)	1 122 500
<b>Totalt</b>	<b>44</b>	<b>23 (52%)</b>	<b>15 682 791</b>

Tabell 2: Redovisning av särskilt investeringsstöd, antal ansökningar, antal och andel beviljade ansökningar samt beviljat belopp. Alla belopp i kr.

Källa: Tillväxtverket (NYPS). Egen bearbetning.

Regionalt investeringsstöd		Antal ansökningar	Antal och andel beviljade	Beviljat belopp [kr]
<b>Bolagsform</b>	Aktiebolag	8	5 (62%)	12 575 390
<b>Kön</b>	Kvinna	1	0 (0%)	0
	Man	7	5 (71%)	12 575 390
<b>SNI-avd</b>	Tillverkning	7	5 (71%)	12 575 390
	Handel; reparation av motorfordon och motorcyklar	1	0 (0%)	0
<b>Kommun</b>	Filipstad	1	1 (100%)	436 500
	Karlstad	1	0 (0%)	0
	Kristinehamn	3	2 (67%)	5 231 549
	Sunne	1	0 (0%)	0
	Säffle	2	2 (100%)	6 907 341
<b>Totalt</b>		<b>8</b>	<b>5 (62%)</b>	<b>12 575 390</b>

Tabell 3: Redovisning av regionalt investeringsstöd, antal ansökningar, antal och andel beviljade ansökningar samt beviljat belopp. Alla belopp i kr.

Källa: Tillväxtverket (NYPS). Egen bearbetning.

Småföretagscheckar		Antal ansökningar	Antal och andel beviljade	Beviljat belopp [kr]
<b>Bolagsform</b>	Aktiebolag	43	28 (65%)	3 244 363
	Enskild firma	3	2 (67%)	79 740
<b>Kön</b>	Kvinna	19	12 (63%)	1 080 440
	Man	27	18 (67%)	2 243 663
<b>SNI-avd</b>	Tillverkning	14	11 (79%)	1 678 971
	Handel; reparation av motorfordon och motorcyklar	8	7 (88%)	746 940
	Verksamhet inom juridik, ekonomi, vetenskap och teknik	10	6 (60%)	513 597
	Annan serviceverksamhet	3	2 (67%)	133 770
	Hotell- och restaurangverksamhet	2	1 (50%)	104 400
	Uthyrning, fastighetservice, resetjänster och andra stödtjänster	1	1 (100%)	66 192

	Utbildning	1	1 (100%)	53 333
	Informations- och kommunikationsverksamhet	4	1 (25%)	26 900
	Byggverksamhet	1	0 (0%)	0
	Kultur, nöje och fritid	1	0 (0%)	0
	Vård och omsorg; sociala tjänster	1	0 (0%)	0
<b>Kommun</b>	Arvika	3	2 (67%)	304 950
	Forshaga	1	1 (100%)	99 570
	Hagfors	1	1 (100%)	150 000
	Hammarö	3	3 (100%)	315 600
	Karlstad	19	12 (63%)	959 429
	Kil	6	5 (83%)	628 154
	Kristinehamn	1	0 (0%)	0
	Storfors	1	1 (100%)	200 400
	Sunne	3	1 (33%)	180 000
	Säffle	2	1 (50%)	30 000
	Torsby	4	1 (25%)	104 400
	Ärjäng	2	2 (100%)	351 600
<b>Totalt</b>		46	30 (65%)	3 324 103

Tabell 4: Redovisning av Småföretagscheck, antal ansökningar, antal och andel beviljade ansökningar samt beviljat belopp. Alla belopp i kr.

Källa: Tillväxtverket (NYPS). Egen bearbetning.

Check för kulturella och kreativa företag		Antal ansökningar	Antal och andel beviljade	Beviljat belopp [kr]
<b>Bolagsform</b>	Aktiebolag	13	7 (54%)	1 187 000
	Handelsbolag	1	1 (100%)	70 000
	Enskild firma	10	5 (50%)	324 646
	Ej startat	6	1 (17%)	201 600
<b>Kön</b>	Kvinna	13	7 (54%)	574 896
	Man	11	6 (55%)	1 006 750
	Okänd	6	1 (17%)	201 600
<b>SNI-avd</b>	Kultur, nöje och fritid	12	5 (42%)	576 996
	Offentlig förvaltning och försvar; obligatorisk socialförsäkring	2	2 (100%)	251 650

	Uthyrning, fastighetsservice, resetjänster och andra stödtjänster	2	1 (50%)	144 000
	Verksamhet inom juridik, ekonomi, vetenskap och teknik	2	1 (50%)	54 600
	Annan serviceverksamhet	1	0 (0%)	0
	Handel; reparation av motorfordon och motorcyklar	1	0 (0%)	0
	Utbildning	2	0 (0%)	0
<b>Kommun</b>	Arvika	3	0 (0%)	0
	Eda	1	0 (0%)	0
	Grums	1	1 (100%)	144 000
	Hammarö	1	0 (0%)	0
	Karlstad	13	9 (69%)	1 009 750
	Kil	1	0 (0%)	0
	Kristinehamn	1	1 (100%)	70 896
	Munkfors	2	0 (0%)	0
	Sunne	6	3 (50%)	558 600
	Torsby	1	0 (0%)	0
<b>Totalt</b>		30	14 (47%)	1 783 246

Tabell 5: Redovisning av Check för kulturella och kreativa företag, antal ansökningar, antal och andel beviljade ansökningar samt beviljat belopp. Alla belopp i kr.

Källa: Tillväxtverket (NYPS). Egen bearbetning.

		Antal ansökningar	Antal och andel beviljade	Beviljat belopp [kr]
<b>Konsult-check</b>				
<b>Bolagsform</b>	Aktiebolag	18	10 (56%)	1 035 983
<b>Kön</b>	Kvinna	5	4 (80%)	317 483
	Man	11	6 (55%)	718 500
	Okänd	2	0 (0%)	0
<b>SNI-avd</b>	Tillverkning	6	4 (67%)	453 200
	Handel; reparation av motorfordon och motorcyklar	4	3 (75%)	314 283
	Informations- och kommunikationsverksamhet	2	2 (100%)	231 000
	Vård och omsorg; sociala tjänster	1	1 (100%)	37 500
	Kultur, nöje och fritid	1	0 (0%)	0
	Uthyrning, fastighetsservice, resetjänster och andra stödtjänster	1	0 (0%)	0
	Verksamhet inom juridik, ekonomi, vetenskap och teknik	3	0 (0%)	0

Kommun				
Arvika	3	3 (100%)	501 000	
Eda	1	0 (0%)	0	
Grums	1	0 (0%)	0	
Hagfors	1	1 (100%)	65 000	
Hammarö	1	0 (0%)	0	
Karlstad	3	2 (67%)	223 200	
Kristinehamn	2	1 (50%)	75 000	
Storfors	2	0 (0%)	0	
Sunne	2	2 (100%)	89 283	
Säffle	1	0 (0%)	0	
Torsby	1	1 (100%)	82 500	
<b>Totalt</b>	<b>18</b>	<b>10 (56%)</b>	<b>1 035 983</b>	

Tabell 6: Redovisning av konsultcheck, antal ansökningar, antal och andel beviljade ansökningar samt beviljat belopp. Alla belopp i kr.

Källa: Tillväxtverket (NYPS). Egen bearbetning.

Utbildningscheck		Antal ansökningar	Antal och andel beviljade	Beviljat belopp [kr]
<b>Bolagsform</b>	Aktiebolag	16	7 (44%)	1 863 425
<b>Kön</b>	Kvinna	6	1 (17%)	38 808
	Man	10	6 (60%)	1 824 617
<b>SNI-avd</b>	Tillverkning	8	4 (50%)	1 482 334
	Transport och magasinering	1	1 (100%)	269 036
	Uthyrning, fastighetsservice, resetjänster och andra stödtjänster	1	1 (100%)	73 247
	Annan serviceverksamhet	1	1 (100%)	38 808
	Handel; reparation av motorfordon och motorcyklar	1	0 (0%)	0
	Kultur, nöje och fritid	1	0 (0%)	0
	Verksamhet inom juridik, ekonomi, vetenskap och teknik	2	0 (0%)	0
	Vård och omsorg; sociala tjänster	1	0 (0%)	0
<b>Kommun</b>	Filipstad	1	0 (0%)	0
	Hammarö	1	0 (0%)	0
	Karlstad	6	4 (67%)	604 171
	Kil	2	0 (0%)	0
	Kristinehamn	3	2 (67%)	1 120 654

Torsby	1	0 (0%)	0
Årjäng	2	1 (50%)	138 600
<b>Totalt</b>	16	7 (44%)	1 863 425

Innovations- stöd		Antal ansökningar	Antal och andel beviljade	Beviljat belopp [kr]
<b>Bolagsform</b>	Aktiebolag	16	8 (50%)	1 304 511
	Enskild firma	5	1 (20%)	31 550
<b>Kön</b>	Kvinna	4	1 (25%)	118 401
	Man	15	6 (40%)	955 160
	Okänd	2	2 (100%)	262 500
<b>SNI-avd</b>	Tillverkning	4	4 (100%)	473 561
	Verksamhet inom juridik, ekonomi, vetenskap och teknik	7	3 (43%)	462 500
	Informations- och kommunikationsverksamhet	6	2 (33%)	400 000
	Försörjning av el, gas, värme och kyla	1	0 (0%)	0
	Handel; reparation av motorfordon och motorcyklar	2	0 (0%)	0
	Uthyrning, fastighetsservice, resetjänster och andra stödtjänster	1	0 (0%)	0
<b>Kommun</b>	Arvika	3	1 (33%)	200 000
	Eda	1	0 (0%)	0
	Karlstad	9	4 (44%)	631 550
	Kristinehamn	3	1 (33%)	118 401
	Storfors	3	1 (33%)	123 610
	Säffle	2	2 (100%)	262 500
<b>Totalt</b>		21	9 (43%)	1 336 061

Tabell 7: Redovisning av innovationsstöd, antal ansökningar, antal och andel beviljade ansökningar samt beviljat belopp. Alla belopp i kr.

Källa: Tillväxtverket (NYPS). Egen bearbetning.

Timbanken		Antal beviljade	Kostnad [kr]
<b>Bolagsform</b>	Aktiebolag	159	396 200
	Handelsbolag	10	9 100
	Enskild firma	93	181 300
	Ej startat	1	3 500

	Övrigt	4	11 900
<b>Kön</b>	Kvinna	155	378 700
	Man	111	223 300
	Vill ej uppge	1	0
<b>SNI-avd</b>	Annan serviceverksamhet	60	123 200
	Kultur, nöje och fritid	44	88 900
	Vård och omsorg; sociala tjänster	20	58 100
	Verksamhet inom juridik, ekonomi, vetenskap och teknik	23	56 000
	Utbildning	20	54 600
	Informations- och kommunikationsverksamhet	20	50 400
	Tillverkning	21	46 200
	Handel; reparation av motorfordon och motorcyklar	16	38 500
	Hotell- och restaurangverksamhet	12	20 300
	Byggverksamhet	11	16 800
	Jordbruk, skogsbruk och fiske	5	10 500
	Fastighetsverksamhet	4	7 000
	Finans- och försäkringsverksamhet	2	7 000
	Uthyrning, fastighetsservice, resetjänster och andra stödtjänster	3	7 000
	Verksamhet vid internationella organisationer, utländska ambassader o.d.	1	4 200
	Försörjning av el, gas, värme och kyla	1	3 500
	Förvärvsarbete i hushåll; hushållens produktion av diverse varor och tjänster för eget bruk	1	3 500
	Offentlig förvaltning och försvar; obligatorisk socialförsäkring	1	3 500
	Transport och magasinering	2	2 800
<b>Kommun</b>	Arvika	9	19 600
	Eda	9	16 100
	Filipstad	6	16 800
	Forshaga	14	22 400
	Grums	8	8 400

Hagfors	4	4 200
Hammarö	22	44 800
Karlstad	97	257 600
Kil	11	23 800
Kristinehamn	17	28 000
Sunne	17	49 000
Säffle	24	32 200
Torsby	22	65 100
Årjäng	7	14 000
<b>Totalt</b>	<b>267</b>	<b>602 000</b>

<b>Timbanken</b>		<b>Antal beviljade timmar</b>	<b>Kostnad [kr]</b>
<b>Område</b>	Marknad, sälj och kommunikation	484	338 800
	Affärsplan och affärsutveckling	156	109 200
	Digitalisering och IT	103	72 100
	Ekonomi och juridik	96	67 200
	Ledning, organisationsutveckling och HR	19	13 300
	Starta företag (gäller Årjäng, Säffle & Munkfors)	2	1 400

Tabell 8: Redovisning av Timbanken, antal konsulttimmar och kostnad [kr].

Källa: Tillväxtverket (NYPS). Egen bearbetning.

		Antal ansökningar	Antal och andel beviljade	Beviljat belopp [kr]
Stödform	Särskilt investeringsstöd	44	23 (52%)	15 682 791
	Regionalt investeringsstöd	8	5 (62%)	12 575 390
	Småföretagscheckar	46	30 (65%)	3 324 103
	Utbildningscheck	16	7 (44%)	1 863 425
	KKN-check	30	14 (47%)	1 783 246
	Innovationsstöd	21	9 (43%)	1 336 061
	Konsultcheck	18	10 (56%)	1 035 983
	Timbanken	267	267 (100%)	602 000
Bolagsform	Aktiebolag	310	243 (78%)	34 939 140
	Ej startat	10	10 (100%)	9 100
	Ekonomiska föreningar	1	1 (100%)	70 000
	Enskild firma	118	105 (89%)	2 967 759
	Handelsbolag	1	1 (100%)	3 500
	Ideella föreningar	6	1 (17%)	201 600
	Övrigt	4	4 (100%)	11 900
Kön	Kvinna	211	185 (88%)	5 336 962
	Man	226	175 (77%)	31 526 323
	Okänd	12	4 (33%)	1 339 714
	Vill ej uppge	1	1 (100%)	0
Totalt		450	365 (81%)	38 202 999

Tabell 9: Antal ansökningar, antal och andel beviljade ansökningar samt beviljat belopp, fördelat på stödform, bolagsform samt kön på högste befattningshavare. Alla belopp i kr.

Källa: Tillväxtverket (NYPS) och Retriever Business databas. Egen bearbetning.

<b>Näringsgrensindelning enligt SNI 2007</b>	<b>Antal ansökningar</b>	<b>Antal och andel beviljade</b>	<b>Beviljat belopp [kr]</b>
Tillverkning	78	60 (77%)	25 629 724
Verksamhet inom juridik, ekonomi, vetenskap och teknik	50	35 (70%)	2 491 923
Hotell- och restaurangverksamhet	18	16 (89%)	1 786 107
Uthyrning, fastighetservice, resetjänster och andra stödtjänster	13	8 (62%)	1 671 045
Vård och omsorg; sociala tjänster	24	22 (92%)	1 641 478
Informations- och kommunikationsverksamhet	40	30 (75%)	1 464 300
Handel; reparation av motorfordon och motorcyklar	36	26 (72%)	1 099 723
Kultur, nöje och fritid	61	51 (84%)	777 721
Utbildning	25	22 (88%)	745 617
Annan serviceverksamhet	67	63 (94%)	295 778
Transport och magasinering	3	3 (100%)	271 836
Offentlig förvaltning och försvar; obligatorisk socialförsäkring	3	3 (100%)	255 150
Byggverksamhet	14	12 (86%)	36 897
Jordbruk, skogsbruk och fiske	7	5 (71%)	10 500
Fastighetsverksamhet	5	4 (80%)	7 000
Finans- och försäkringsverksamhet	2	2 (100%)	7 000
Verksamhet vid internationella organisationer, utländska ambassader o.d.	1	1 (100%)	4 200
Försörjning av el, gas, värme och kyla	2	1 (50%)	3 500
Förvärvsarbete i hushåll; hushållens produktion av diverse varor och tjänster för eget bruk	1	1 (100%)	3 500
Samtliga näringar	450	365 (81%)	38 202 999

*Tabell 10: Redovisning av antal ansökningar, antal bifall, beviljat belopp, genomsnittligt beviljat belopp samt andel av totalt beviljat belopp, fördelat på näringsgrensindelning enligt SNI 2007. Alla belopp anges i kronor*

Kommun	Särsk. inv. stöd	Reg. Inv. stöd	Småföretagscheck	Utb. check	Check för KKB	Innovationsstöd	Konsultcheck	Timbanken
Arvika	2 338 890	0	304 950	0	0	0	330 000	19 600
Eda	1 517 172	0	0	0	0	0	0	16 100
Filipstad	175 000	436 500	0	0	0	0	0	16 800
Forshaga	22 726	0	99 570	0	0	0	0	22 400
Grums	1 545 878	0	0	0	0	0	0	8 400
Hagfors	3 951 998	0	150 000	0	0	0	65 000	4 200
Hammarö	0	0	315 600	0	70 000	0	0	44 800
Karlstad	1 380 606	0	989 429	604 171	1 083 750	831 550	394 200	257 600
Kil	807 275	0	628 154	0	0	0	0	23 800
Kristinehamn	1 086 664	5 231 549	0	1 120 654	70 896	118 401	75 000	28 000
Munkfors	0	0	0	0	0	0	0	0
Storfors	0	0	200 400	0	0	0	0	0
Sunne	78 750	0	180 000	0	558 600	0	89 283	49 000
Säffle	53 172	6 907 341	0	0	0	262 500	0	32 200
Torsby	1 602 160	0	104 400	0	0	0	82 500	65 100
Årjäng	1 122 500	0	351 600	138 600	0	0	0	14 000
Ej Värmland	0	0	0	0	0	123 610	0	0

Tabell 11: Fördelning av beviljade medel per kommun och stödform 2025. Alla belopp anges i kr.

